

2022년도 상반기

썰(SOL) 한양대학교 학생증 체크카드 신청 프로세스

1. 안내사항 <FAQ>
2. 학생증 체크카드 신청절차



선배들이 제일 궁금했던 FAQ

Q. 신분증이 여권인데 쓸 어플에서 신규 가능한가요?

A. 주민등록증이나 운전면허증이 아닌 신분증은 은행으로 방문하여 진행하셔야 합니다.

Q. 기존계좌가 있는데 사용해도 되나요?

A. 사용할 수 있습니다. 학생증 체크카드만 신청하시면 됩니다. (다만, 기존보유계좌가 **한도제한계좌 1**이시면 학생증 발급 이후 신분증과 체크카드 지참하여 신한은행 한양대학교 지점으로 방문하시면 **한도제한계좌 2<학생증카드기본값>**로 변경해 드립니다.)

한도제한계좌 1 : 일일인출한도 30만원 일일이체한도 30만원 VS 한도제한계좌 2 : 일일인출한도 150만원 일일이체한도 150만원

Q. 체크카드는 꼭 만들어야 하나요?

A. 네. 한양대학교는 신한은행과 협약되어 학생증 카드가 체크카드로 발급이 됩니다.

Q. 학생증 카드는 언제 받나요?

A. 3월중 1,2,3차에 걸쳐 학교 각 과에서 배부됩니다.

Q. 교통카드 사용 되나요?

A. T머니 카드 기반으로 충전하여 선불교통 카드로 가능합니다.

Q. 교통 기능 뺄 수 있나요? 후불교통 가능한가요?

A. T머니 기능은 학생증 카드 자체 자체의 기능으로 뺄 수 없으며, 후불 교통 카드가 필요한 경우 추후 다른 종류의 체크카드를 추가발급 해야 합니다.

Q. 사진 변경 가능한가요?

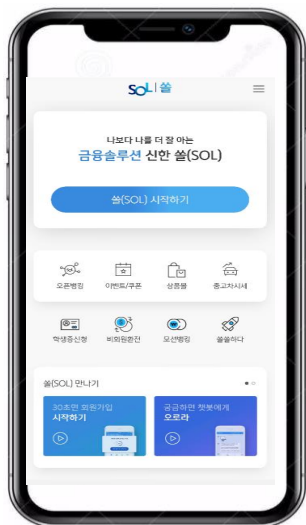
A. 4월부터 학생처에 방문하여 사진변경 발급 가능합니다. 사진이 변경 된 카드 자재와 신분증 지참하여 은행 방문 후 다시 체크카드로 사용할 수 있습니다.

Q. 학생증 디자인이 맘에 들지 않으신가요??

A. 한양대생과 함께 만드는 새로운 디자인의 학생증이 하반기 출시 예정입니다. **Coming Soon~~!!**

1. 안내사항

빠른 신청을 위한 신한Sol 다운로드 및 본인 신분증 준비!!



1. 신한 SOL 다운로드



2. 주민등록증 또는 운전면허증

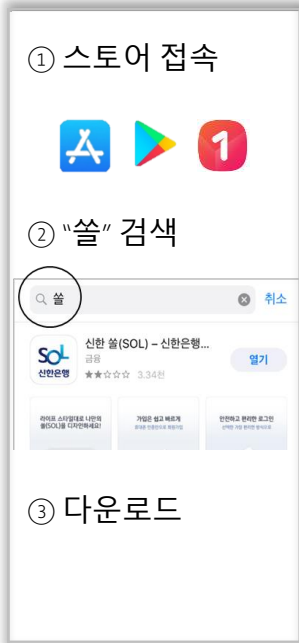
BUT

1. 신분증이 **여권, 임시 주민등록증**
2. **신한은행과 협약된 학생증 체크카드**가 이미 있는 경우(편입 또는 재입학등)

-> 위 경우에 하나라도 해당되는 경우 신한은행 한양대학교지점 방문 필수!

신한은행 계좌가 없는 분들은 **통장, 카드 동시 개설**로 진행해주세요!

2-1. 회원가입 <신한 SOL 앱부터 설치 !!>



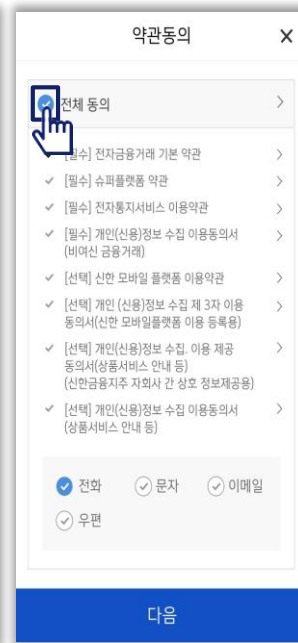
01 신한 솔 설치



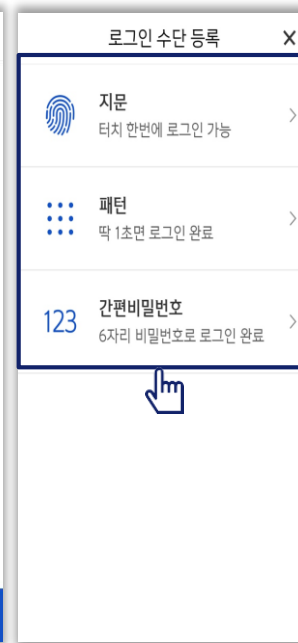
02 솔 시작하기



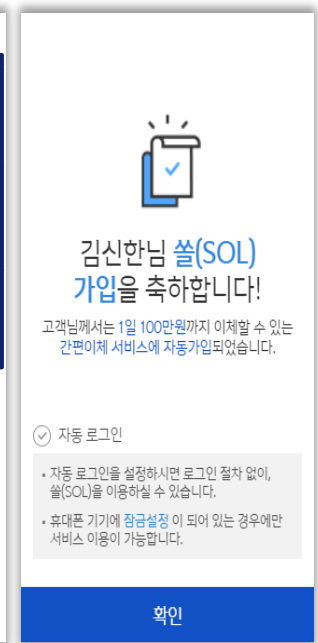
03 휴대폰본인인증



04 약관동의



05 로그인 방식 등록



06 가입완료

2-2. 입출금통장&카드 신규 Check



- [접속방법 ①] 학생증신청 바로가기
- [접속방법 ②] 우측하단 전체메뉴 > 상품 > 카드 > 신용/체크카드

체크카드 클릭

체크카드 리스트 하단
'학생증 체크카드'

2-3. 입출금통장&카드 신규 Check

< 학생증 체크카드 신청 ≡

S20 체크카드
교통 10%, 학원 5%
커피 20% 캐시백

[자세히보기](#)



이해를 돕기위한 예시로, 카드 디자인은 학교마다 다를 수 있습니다.

- 신한은행과 협약을 맺은 대학교의 신입생인 경우 신청 가능합니다.
- 솔(SOL) 학생증 체크카드 신청은 **본인 명의의 휴대폰에서 최초 1회만** 가능합니다.
- 재발급 신청은 신한은행 영업점 또는 신한카드 고객센터에서 하실 수 있습니다.
- 신한카드 발급, 재발급 문의 [1544-7000](tel:1544-7000)

체크카드만 신청 **통장, 카드 동시 개설**



통장,카드 동시개설
또는 체크카드만 신청 선택

< 학생증 체크카드 신청 ≡

S20 체크카드
교통 10%, 학원 5%
커피 20% 캐시백

[자세히보기](#)



이해를 돕기위한 예시로, 카드 디자인은 학교마다 다를 수 있습니다.

- 신한은행과 협약을 맺은 대학교의 신입생인 경우 신청 가능합니다.
- 솔(SOL) 학생증 체크카드 신청은 **본인 명의의 휴대폰에서 최초 1회만** 가능합니다.
- 재발급 신청은 신한은행 영업점 또는 신한카드 고객센터에서 하실 수 있습니다.
- 신한카드 발급, 재발급 문의 [1544-7000](tel:1544-7000)

체크카드만 신청 **통장, 카드 동시 개설**



신한은행 계좌 보유시
체크카드만 신청 선택

체크카드만 신규하는 경우 해당 프로세스가 생략됩니다.

이체수수료 무제한 면제되는 통장!

편리한 입출금통장

해택 하나!

모바일 이체수수료 무제한 면제

해택 둘!

신한은행 인출수수료 면제

해택 셋!

자동이체 수수료 면제

전환하기

가입하기

개인사업자 전용 입출금 계좌

입출금통장 상품 안내

비대면 실명 인증

입출금계좌신규 업무는 비대면 실명확인 인증이 필요합니다



STEP 01

신분증확인

주민등록증, 운전면허증

STEP 02

본인확인

본인명의 계좌인증, 안면인증 또는 영상통화

서비스 이용 시간 : 00:30 ~ 23:30

단, 영상통화인증 및 신분증 진위여부 시스템 장애 시 이용 시간은 다음과 같이 제한됩니다.

평 일 : 00:10 ~ 23:50
토요일 : 00:13 ~ 23:54
공휴일 : 00:20 ~ 23:40

확인

비대면 실명인증 안내

2-4. 입출금통장&카드 신규 Check

체크카드만 신규하는 경우
해당 프로세스가 생략됩니다.



비대면 실명 인증

· 비밀번호 5회이상 오류된 계좌가 아닌 다른 정상계좌번호와 비밀번호를 입력해주세요

신한은행 계좌정보를 입력해주세요.

예금주	사송시
계좌번호	계좌 선택
계좌 비밀번호	4자리 숫자 입력

신한은행 계좌정보를 잊으셨나요?
[다른 방식으로 인증 >](#)



비대면 실명 인증

안면인증과 신한은행이 타 은행으로 1원을 보내는 인증방식 또는 상대방과의 영상통화를 통해 본인확인이 가능합니다.

본인확인 수단을 선택하세요.

- 안면인증 >
- 다른 은행 계좌인증 >
- 영상통화 인증 >



입출금통장

약관 및 동의서

전체 동의 >

- [필수] 예금거래기본 약관 >
- [필수] 입출금이 자유로운 예금 약관 >
- [필수] 출금한 입출금통장 약관 >
- [필수] 출금한 입출금통장 설명서 >
- [필수] 차명거래금지 설명확인서 >
- [필수] 접근매체 암호 및 매체 금지 설명 확인서 >
- [필수] 금융거래 목적 확인서 >
- [필수] 본인확인서 (개인/개인사업자용) >
- [필수] 가상통화 관련 대고객 안내문 >
- [필수] 예금자보호법설명확인 >

본인은 상품 및 약관에 대해 충분히 이해하고 동의하였으며, 신한은행으로부터 예금자보호 여부 및 보호한도(원금 과 소정의 이자를 합하여 1인당 5천만원)에 대하여 설명 듣고 이해 하였음을 확인합니다.

신한은행 계좌가 있는 경우
계좌 정보로 인증

신한은행 계좌가 없는 경우
① 안면인증
② 다른 은행 계좌인증
③ 영상통화 中 택1

신분증 촬영

추가인증 진행

약관 동의

**학번, 학과명
불일치시
카드 발급불가!!!**
(※학번은 2022로
시작되는 10자리!!!
반드시 확인할 것)

학생증 체크카드

기본정보 입력

학번(학생번호)을 잘못 입력할 경우 학생증 발급이 불가하므로 정확히 입력해 주세요.

성명 김신한

생년월일 000401

휴대폰번호

통신사 010-000-0000

학교 검색하여 입력

학과명 30자 이내 입력

※학과명을 잘못 기재할 경우 발급이 제한될 수 있으니 정확히 입력해

학번(학생번호) 4자리 ~ 14자리 이내 입력

이전 다음



학생증 체크카드

체크카드 정보입력

계좌 정보

결제계좌 신한 주거래 우대통장(S-lite)

결제계좌 비밀번호 ****

체크카드 정보

영문명

자택 전화번호 ~ 제외하고 입력 없음

자택주소

이메일



학생증 체크카드 신청이 완료되었습니다.

고객명 김신한

생년월일 2000.04.01

학교명 신한대학교

학과명 경영학과

학번(학생번호) 2019100113

계좌번호 110-000-000000

· 신청한 날부터 발급까지 2주 정도 소요됩니다.
· 학교에 따라 배포일정과 수령방법이 다를 수 있습니다.
· 발급완료 문자수신 후 학교에서 안내하는 장소에서 수령해 주세요.
· 신한카드 발급, 재발급 문의 1544-7000

확인

학적정보 입력
(학번은 2022*****의 10자리)

기타정보 입력
(비밀번호 입력 필요)

신청 완료