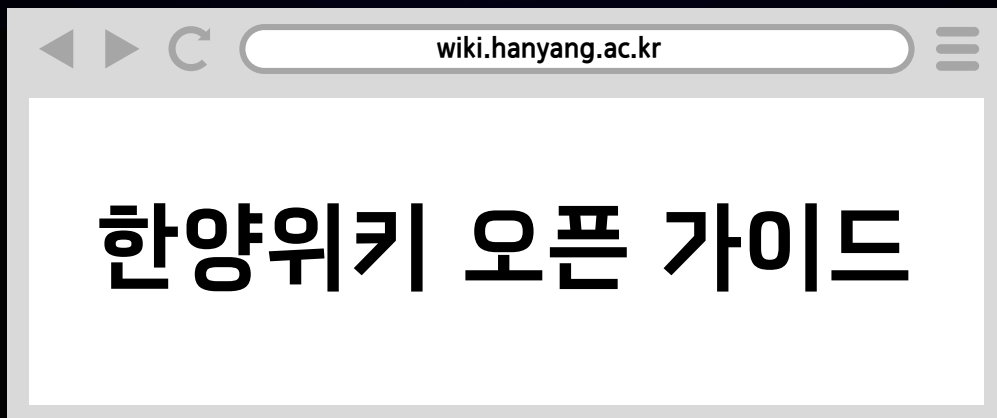




한양의 모든 것을
 정의하고 기록하고 연결하라



한양대학교 미디어전략센터

대문
최근 바뀜
임의 문서로
도움말
도구

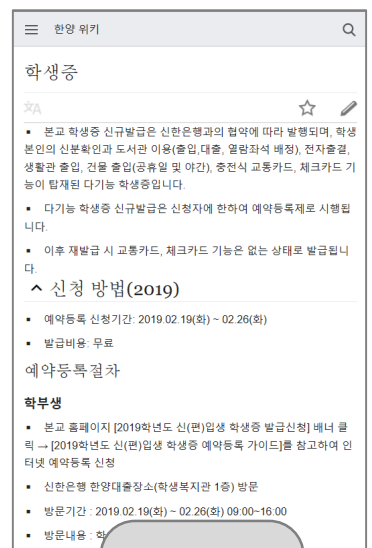
2019. 11. 1

오직 한양만을 담은 온라인 백과사전
한양위키가 공식 **오픈**합니다.

wiki.hanyang.ac.kr 또는
대표 홈페이지 상단 메뉴로 들어오세요



PC 화면



모바일 화면

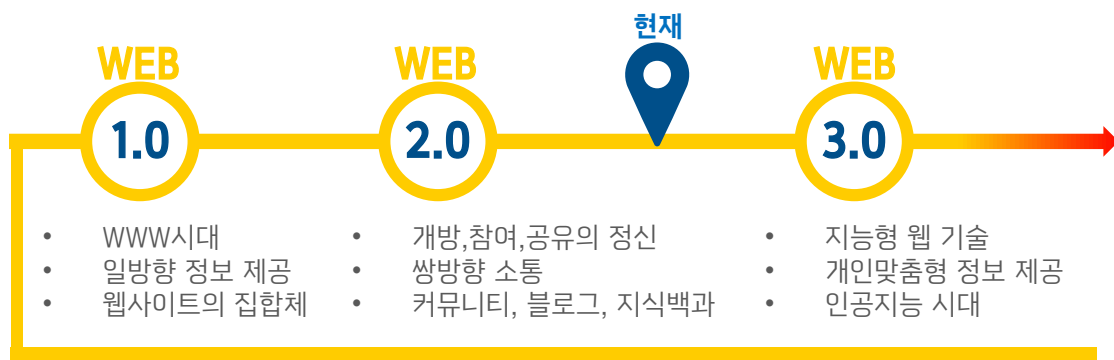
한양위키 도입의 3가지 배경

1 한양 정보 유통과 서비스의 강화

- ✓ 각종 정보와 자료는 폭발적으로 늘어나는데, 서로 연결성이 없어 찾기 어려움
- ✓ 사용자 환경은 다양 해지는데, 콘텐츠 유통의 표준이 없어서 불편함
- ✓ 정보가 축적되지 않아 과정이나 근거가 사라져버리는 한계
- ✓ 온라인에서 쉽게 자료를 입력하고 관리할 수 있는 플랫폼의 필요
- ✓ 장기적인 관점에서 대학 자료 축적하여 인공지능 시대 대비 필요

2 웹 3.0 시대 대비

- ✓ 전문가들이 말하는 웹 3.0 시대로 빠르게 변화할 것으로 예상
- ✓ 한양만의 준비와 대응이 필요



3 한양 브랜드와 홍보의 확장

- ✓ 한양의 정체성과 문화의 기반이 될 다양한 자료 축적 필요
- ✓ 모이고 정리된 자료를 통해 성과 표현
- ✓ 다양한 홍보 활동으로 연결될 수 있는 베이스 캠프
- ✓ 통합형 홍보 콘텐츠 유통 환경 구축 목표



한양위키가 좋은 10가지 이유

① 위키는 집단지성의 대표 상징입니다.

다수에 의해서 함께 만들어 나가는 온라인 정보 제공 플랫폼입니다.

② 온라인에서 가장 쉬운 글쓰기가 가능합니다.

메모장에 글을 쓰듯 군더더기 없이 직관적이고 쉬운 구조입니다.

③ 강력한 연결성을 가진 수평 구조입니다.

트리형 메뉴 구조가 아니며, 단어간 이동으로 정보가 쉽게 연결됩니다.

④ 단어사전, 백과사전과 유사합니다.

우리가 검색을 하거나 정보를 얻는 방식에 최적화된 사전 형식입니다.

⑤ 효율적인 협동 작업이 가능합니다.

하나의 문서를 여러 사람이 함께 작성하는 개방형 글쓰기 도구입니다.

⑥ 변경 과정과 주체가 명확하게 기록됩니다.

토론하기, 역사보기 등의 기능을 통해 모든 생성 과정이 기록됩니다.

⑦ 지속적인 확장이 가능합니다.

지속적으로 유용하거나 요청되는 기능을 추가할 수 있습니다.

⑧ 구글 등 포털 검색이 잘됩니다.

구글 상위 검색결과는 대부분 위키피디아 등이 차지하고 있습니다.

⑨ 위키피디아와 동일한 프로그램입니다.

2001년 시작해 자주 찾는 세계 5위 사이트인 '위키피디아'와 동일합니다.

⑩ 행정 정보를 공유하는데 유용합니다.

행정 담당자로서 질문이 오면 위키로 정리하여 답을 주면서
내용을 체계화 하고 중복 업무를 방지하는 지식 경영을 해보면 어떨까요?

대문

최근 바뀜

임의 문서로

도움말

도구

한양위키를 활용하는 10가지 예시

① 기본 정보와 역사 정리

인쇄물의 한계를 넘어 공식 자료에 명시된 기본 정보를 확인할 수 있습니다.

② 공문, 안내, 공지 누적

공개된 내용은 핵심 부분만 발췌하여 기록하고 연결시킵니다.

③ 책자 등 인쇄물 입력

이북과 연계하고, 검색이 되도록 각종 책자의 내용을 발췌하여 정리합니다.

④ 홍보 콘텐츠 확장

대학 주요 홍보 콘텐츠와 연관 자료들을 모아볼 수 있도록 합니다.

⑤ 교원 인물검색

교원 개인별 프로필이나 주요 활동 내역과 이슈를 기록해 둡니다.

⑥ 용어 사전

한양에만 존재하거나 관련성 높은 용어를 정의하고, 기본 내용까지 정리합니다.

⑦ 업무 편의성 지원

특정 이슈나 내용의 유관 부서를 기재하여 접근성과 서비스를 강화합니다.

⑧ 다국어 사전(한, 영, 중)

학과명 등 대학의 공식 표기를 영어와 중국어로 안내하고 생성합니다.

⑨ 뉴스H 기사 팩트 정리

기사를 취재하면서 알게 된 사실이나 기사 내용 중 일부를 정리해 둡니다.

⑩ 향후 다양한 목적으로 활용될 기반 데이터 수집 창구

다양한 형태로 흩어져 있는 자료들이 모여 인공지능 도입 시 활용 됩니다.

실제 적용 사례는 한양위키에서 확인할 수 있습니다! 클릭~

<http://wiki.hanyang.ac.kr/한양위키/활용사례>

한양위키 참여 방법 : 3가지

1 검색 후 버튼 눌러 내용 입력

원하는 키워드를 검색한 뒤, 검색 결과가 없는 경우에는 바로 버튼을 눌러 입력폼으로 접근할 수 있습니다. 제보를 받아 정리한 뒤 반영하는 절차가 진행됩니다.



2 전용 이메일로 자료 송부

위키 전용 이메일로 각종 요청이나 의견을 보낼 수 있습니다. 관련 자료 파일이 많은 경우 첨부하여 보내기 유용합니다.

hywiki@hanyang.ac.kr

3 직접 필진으로 참여

일반인 글쓰기는 현재 불가하며, 필진으로 활동을 희망하는 **교직원에 한하여** 로그인 아이디를 발급하고 있습니다. 협의 후 위키 사용법 교육을 지원합니다. 필진 참여를 희망하시는 분은 원하는 아이디(필명)를 메일로 보내주세요.

한양위키. 한양 100년을 향한 꿈을꿉니다.

다음은 한양위키의 미래를 예상해보는 발전 계획입니다.

80주년	2019년		한양위키 출범
81주년	2020년		주제별 콘텐츠 입력 캠페인
82주년	2021년		플랫폼 고도화
83주년	2022년		위키 정책위원회 출범
84주년	2023년		
85주년	2024년		사용자 환경 개선
86주년	2025년		연계 서비스 개발
87주년	2026년		멀티미디어 시스템 도입
88주년	2027년		
89주년	2028년		
90주년	2029년		인공지능 플랫폼 도입
91주년	2030년		
92주년	2031년		인공지능 캐릭터 런칭
93주년	2032년		자동 자료 입력 시스템 적용
94주년	2033년		학술DB 연동
95주년	2034년		
96주년	2035년		한양 지식 도서관 런칭
97주년	2036년		
98주년	2037년		
99주년	2038년		
100주년	2039년		100주년 기념 사업

Wiki is
100th Hanyang
with You

그리고, 한양위키 이야기

- ① 한양위키는 2016년 학생개발자 그룹 '라이언랩'의 개별 프로젝트 중 하나로 시작되었습니다. 학생들이 직접 서버 및 프로그램 설치를 진행했고, 현재도 관리를 하고 있습니다.
- ② 로고는 한양위키 영문명의 앞 알파벳 2개 H와 W를 조합하여 만들었습니다. 오른쪽을 향하는 나사선 모양을 볼 수 있으며, 내용을 깊게 파고든다는 의미를 담고 있습니다.
- ③ 공식 오픈일이 11월 1일인 이유 중 하나는 로고의 세로 막대 3줄이 날짜 표시 모양(11.1)과 유사하기 때문입니다.
- ④ 사이트 자체는 2017년부터 이미 운영되고 있었지만 어느 정도 정비를 마친 상황이기때 개교 80주년을 기념하여 정식 오픈합니다.
- ⑤ 현재는 지정된 필진들만 글쓰기가 가능합니다. 집단지성의 개념과는 충돌되는 상황이지만 신뢰성을 확보하고 점진적인 확대를 위한 정책적인 결정입니다.
- ⑥ 향후 콘텐츠 강화를 위해 인쇄물 전환, 동아리 등록 등 순차적으로 주제별 캠페인을 진행해 나갈 예정입니다.

Who are you?

우리는 이 질문에 차근차근
답을 만들어 가기 위해
새로운 플랫폼을 도입하고
기준을 세우려 합니다.
한양대와 관련한 모든 정보를
수집 정리하여 공유하는
온라인 백과사전,

80년의 한양이
100년의 한양에게 묻습니다.

<한양위키>가 그것입니다.
위대한 한양 100년을 향한
소통과 서비스를 위해
그 첫발을 내딛으며,
더 큰 꿈을 향해 나아갑니다.
한양인 여러분의 많은
관심과 참여를 부탁드립니다.